

# CUM FUNCȚIONEAZĂ LITTLE BIRD – 5 PAȘI PETRU UN LOC LA GRĂDINIȚĂ

Pagina de internet: [portal.little-bird.de/](http://portal.little-bird.de/)

**LITTLE BIRD** este ușor și comod de folosit de acasă, prin intermediul computerului, telefonului sau a tabletei. Bineînțeles aveți și posibilitatea de a face cerere la grădinița aleasă personal.

**LITTLE BIRD este o aplicație digitală de căutare:** În portalul pentru părinți „Elternportal” puteți foarte simplu și fără înregistrare să vă informați despre grădinițe sau bone.

**Transmiterea cererii obținerii locului la grădiniță sau bonă prin intermediul**

**LITTLE BIRD:** după înregistrare și conectare, în portalul pentru părinți, aveți posibilitatea transmiterii cererii la alegere și paralel. Cererile către grădinițe sau bone alese se pot face indiferent dacă sunt sau nu locuri libere disponibile.

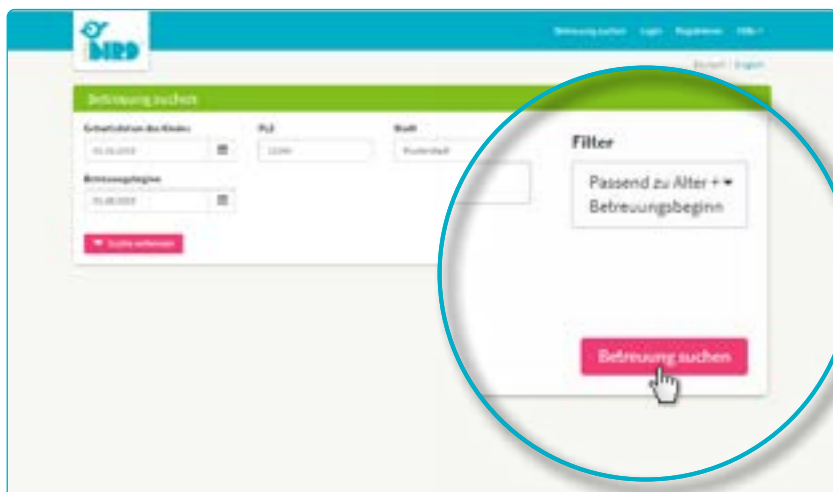
1

## CĂUTARE

Pe pagina de start completați pagina de căutare și apăsați clic pe „Betreuung suchen”.

Disponibilitatea diferitelor criterii de selectare și căutare:

- În funcție de vîrstă și de la data calendaristică dorită.
- Numele unei anumite grădinițe sau a bone
- adresa exactă și raza de căutare
- grădinița sau bona din sector școlar sau comună
- toate ofertele din sector sau comună



Rezultatele căutării vor fi afișate alfabetic pe o hartă interactivă.

Cu clic pe un simbol al hartei interactive, numele grădiniței sau bonei, puteți obține următoarele informații:

- capacitatea grădiniței sau altei locații
- Apartenența organizațională
- Orele de lucru
- tipul serviciului de îngrijire
- conceptul pedagogic



**Atenție:** pentru selecția „Einrichtung merken” trebuie să vă înregistrați, vezi pasul 2.



## 2

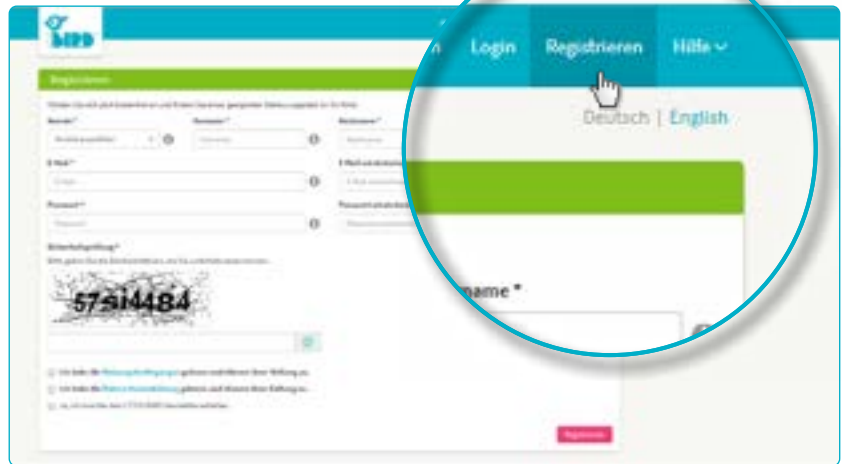
### INREGISTRARE

Cu clic pe inregistrare „Registrieren” veți completa o singură dată datele cu caracter personal și nume utilizator.

- Cookies și Javascript trebuie să fie activate în browser/programul de căutare (ex. Google).
- Nume utilizator și parola (conținând minimum 8 caractere, o literă mare și o literă mică).
- Completați toate câmpurile corect cu toate informațiile solicitate, atenție la completarea adresei de email, deoarece la final veți primi un email pentru confirmarea înregistrării.
- Confirmarea utilizării și salvării datelor cu caracter personal.
- Clic pe inregistrare „Registrieren”
- Verificați / deschideți email-ul personal și confirmați înregistrarea.
- Conectați-vă cu nume utilizator și parola definită

În acest moment puteți:

- selecta grădinițe și bone
- Salvarea căutărilor dvs.
- Trimitere cerere obținere loc



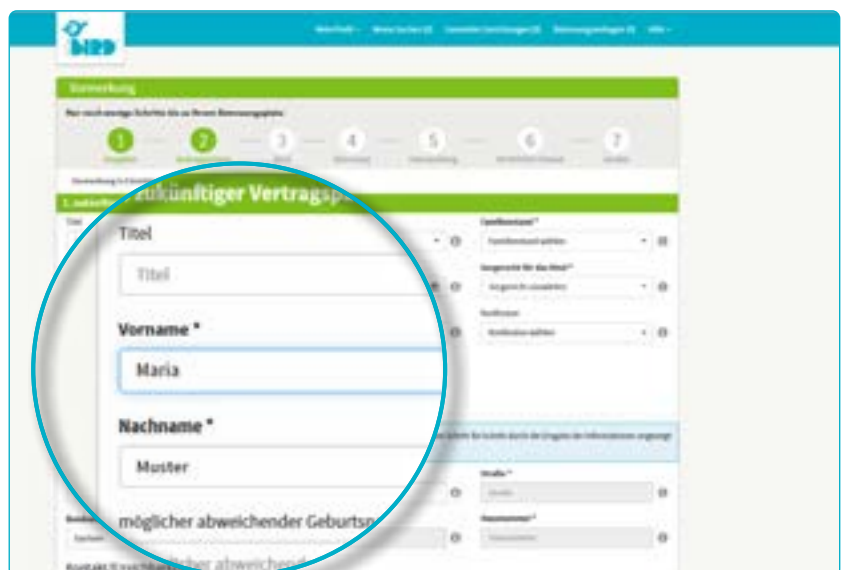
## 3

### COMPLETARE CERERE PTR. OBȚINERE

Cu clic pe „Betreuungsanfrage erstellen” veți deschide pagina pentru completarea datelor personale.

- Toate câmpurile cu \* sunt câmpuri de completare obligatorie (informații despre tutore/părinte/partener legal, copil și necesitatea serviciului de asistență)
- Opțional: completare prioritați
- Expediere cerere: grădinița sau bonă va primi datele și cererea dvs. pentru serviciul solicitat.
- Acest formular se poate folosi și pentru alte cereri dorite (însă numărul poate fi limitat)

Dacă doriți completarea formularului pentru alte cereri și datele dvs. să fie preluate, trebuie



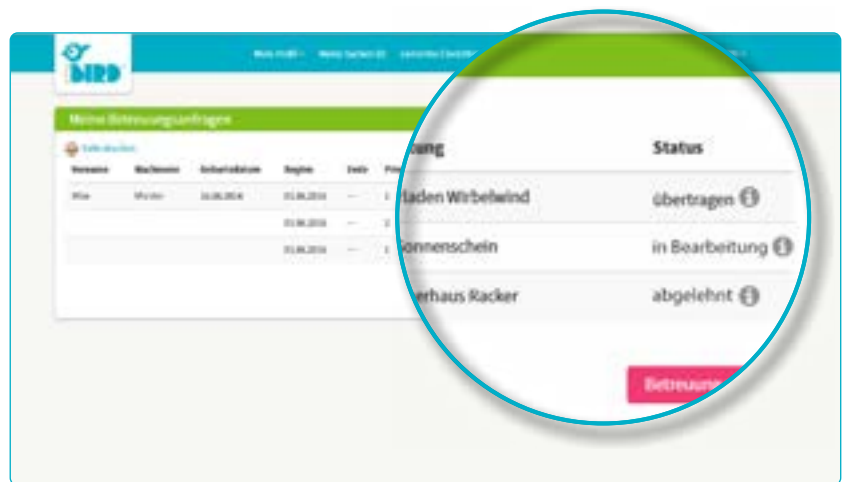
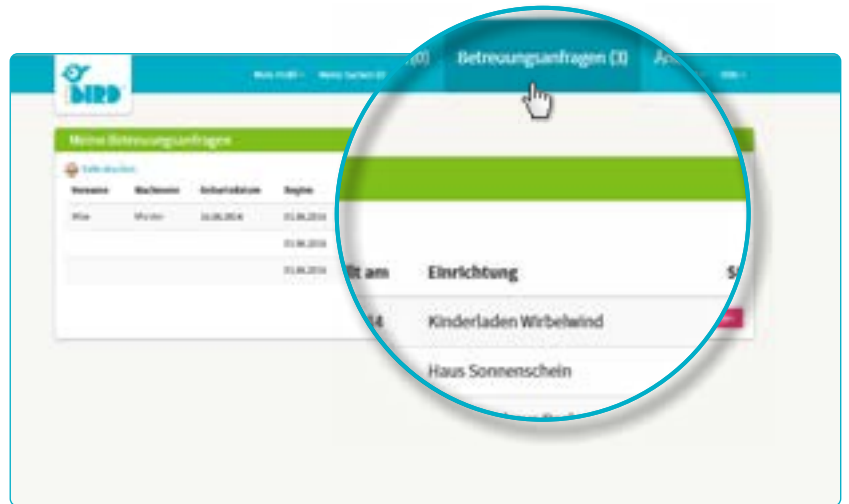
## 4

### AȘTEPTAREA RASPUNSULUI

Așteptarea răspunsului de la grădiniță/e sau bonă/e:

- După trimitere, cererile dvs. se vor regăsi sub „Betreuungsanfragen“ în campul de navigație.
- Cerea/rile dvs. sunt sau vor fi cu siguranță trimise către destinatar/i.
- Destinatarul cererii dvs. va răspunde individual solicitării (poate fi în scurt timp sau de lungă durată)

Alocarea locului este efectuată de către grădinița sau bonă direct, LITTLE BIRD nu poate influența această alocare.



## 5

### RASPUNSUL

#### Varianta 1:

- **Invitația petru a face cunoștință.**  
În cazul în care nu a avut loc o discuție personală.

**Oferta locului:** părinții sunt obligați într-un timp dat să accepte sau nu oferta. **Între timp alte eventuale cereri vor rămâne inactive.**

- **Acceptat:** locul este rezervat iar celelalte cereri sunt automat inactive.
- **Contract**

#### Varianta 2

- **Invitație întâlnire/cunoștință.**  
În cazul în care întâlnirea personală nu a avut loc.

**Ofertă loc:** părinții trebuie într-o perioadă de timp dată să accepte sau nu locul. **Între timp celelalte cereri vor fi inactive.**

- **Respingere:** după respingerea cererii dvs. aceasta va fi deactivată în sistem iar celelalte cereri vor fi activate.
- Părinții pot acum trimite o nouă cerere sau pot aștepta mai departe alte răspunsuri la cererile trimise.

#### Varianta 3

- Dacă destinatarul cererii dvs. nu are locuri libere și respinge cererea.

**Respingerea:** Părinții pot acum trimite o nouă cerere și/sau pot aștepta alte răspunsuri la cererile trimise.